

LE CONTINENT AMERICAIN : DEMOGRAPHIE

I- Généralité :

En 1990, l'Amérique comptait environ 720 millions d'habitants dont 275 pour l'Amérique du Nord (Etats-Unis et Canada) et 445 pour l'Amérique latine.

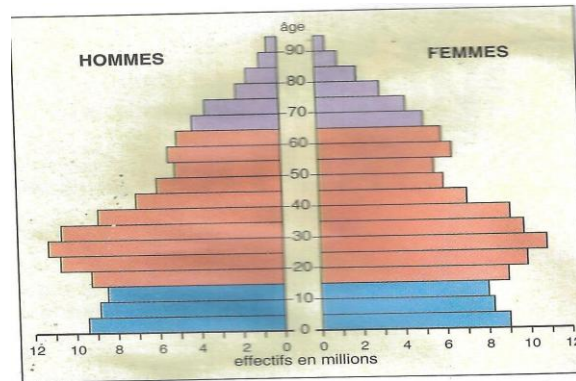
Les américains du nord et du sud se distinguent par des comportements démographiques forts différents : pour les premiers, l'accroissement naturel se situe autour de 0,7% par an, tandis qu'il varie, pour les seconds, entre 2 et 3 % par an. Au nord, les femmes n'ont en moyenne que 2 enfants, contre 3 à 4 au sud. Le P.N.B. (Produit National Brut) par habitant dépasse 20 000 dollars par an au nord, contre 1 000 à 2 500 au sud : ces différences reflètent l'inégal niveau de développement.

1- Nord et Sud : Deux modèles démographiques

Aux Etats-Unis, les années cinquante et soixante avaient été marquées par une forte natalité, le « baby boom ». Mais les taux de natalité ont depuis lors fortement baissé.

	Etats-Unis	Canada
Natalité (pour 1 000 habitants)	16	15
Mortalité (pour 1 000 habitants)	9	7
Mortalité infantile (pour 1 000 naissance)	9	7
Espérance de vie	75 ans	77 ans

En revanche, le nombre de personnes âgées étant de plus en plus élevé, le financement des retraites et des soins de santé du « **troisième âge** », voire du « **quatrième âge** » est devenu un important problème des riches sociétés nord-américaines.



La Pyramide des âges aux Etats-Unis (1990).

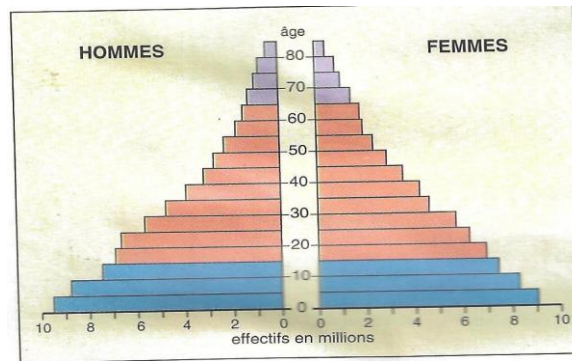
Les contrastes raciaux et sociaux très marqués aux Etats-Unis se retrouvent dans les comportements démographiques. Les Noirs, les Indiens et les métis latino-américains ont davantage d'enfants que les blancs : les rapports numériques au sein d'une société multiraciale ne cessent de se modifier en faveur des « **colored people** » (gens de couleur) qui forment maintenant **20%** de la population.

Au Canada, les francophones ont longtemps eu une natalité supérieure à celle des anglophones. Ce n'est plus le cas depuis quelques années : les progrès économiques et l'évolution culturelle ont aligné le Québec sur les provinces anglophones.

2- L'Amérique latine : Une situation de type Tiers-Monde

L'Amérique latine a connu au XX siècle une explosion démographique comparable à celle des autres régions du Tiers-Monde.

De **60 millions** d'habitants en **1900**, sa population est passée à **200 millions** en **1960** et à **445** en **1990** : elle a plus que doublé au cours des **trente dernières années**. Sa croissance actuelle est néanmoins bien inférieure à celle de l'Afrique.



La pyramide des âges au Brésil (1990)

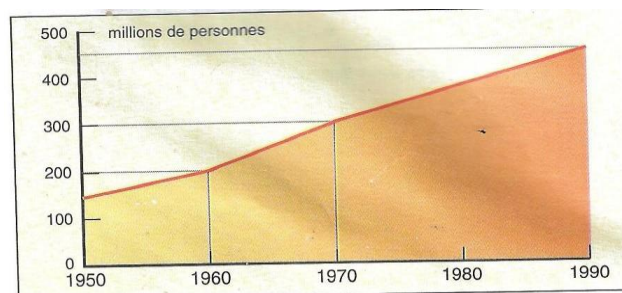
3- Des Evolutions en cours :

Partout, bien qu'à des rythmes différents, la croissance démographique se ralentit.

Cuba a montré l'exemple d'une véritable politique de contrôle des naissances : son taux de natalité est désormais comparable à celui des Etats-Unis. Les pays du sud tempérés, Argentine, Uruguay et Chili, affichent eux aussi des taux de natalité en diminution, inférieurs à **25°/00**.

En revanche, une forte natalité se maintient dans les pays andins, spécialement parmi les populations indiennes : pauvreté et analphabétisme font obstacle à la mise en œuvre d'un **planning familial**.

Les taux de mortalité sont partout très bas. Cependant, la mortalité infantile reste encore relativement élevée.



Croissance de la population en Amérique latine.

Les données démographiques expriment une situation qui place l'Amérique latine en position intermédiaire entre le Tiers-Monde le moins développé et les pays industriels.

4- Une Population très jeune :

Plus de la moitié des Latino-Américains ont moins de vingt ans : cette jeunesse de la population pèse sur l'organisation et l'avenir de la société. La plupart des Etats manquent des ressources nécessaires pour scolariser la totalité des enfants.

Un grand nombre de jeunes ne trouvent pas d'emploi ; souvent organisés en bandes, ils alimentent une forte délinquance urbaine. Au Brésil, les « **enfants des rues** » livrés à eux-mêmes (ils seraient **7 millions**) s'efforcent de survivre tant bien que mal dans les grandes cités.

5- Population et ressources :

Même si l'Amérique latine dans son ensemble connaît d'incontestables transformations économiques, **une part importante de la population se trouve exclue du progrès**, vit dans le dénuement et souffre de malnutrition. La faim n'a pas complètement disparu du Nordeste brésilien et de l'altiplano.

Les latino-américaines se caractérisent par une très grande inégalité dans le partage des richesses. Un écart de niveau vie considérable sépare une petite minorité de riches qui étalent leur luxe de la masse des pauvres qui vivent avec peine dans les campagnes, faute de terres, ou dans les bidonvilles, faute de travail. La violence des contrastes sociaux favorise la formation de **mouvements révolutionnaires**.

Bien que l'Amérique latine soit une terre de métissage, les différences sociales correspondent largement aux différences raciales : la bourgeoisie se compose principalement des héritiers de la population **créole**, c'est-à-dire des descendants des familles anciennement venues d'Europe ; les plus pauvres sont au contraire majoritairement de souche indienne ou noire.

	Natalité (Pour 1 000 habitants)	Mortalité (Pour 1 000 habitants)	Mortalité (infantile pour 1 000 naissances)	P.N.B. par tête (en dollars)
Argentine	21	8	31	2 180
Bolivie	38	12		600
Brésil	27	8	63	2 550
Chili	23	6	19	1 770
Colombie	26	6		1 190
Cuba	17	6	11	
Guatemala	38	8	62	920
Jamaïque	25	6	18	1 260
Mexique	31	5,5	43	1 900
Paraguay	34	7		1 030
Pérou	31	8		1 090
Porto Rico	18	7	13	
Salvador	35	8	55	1 040
Venezuela	28	6	23	2 450

Source : ONU et Banque Mondiale.

